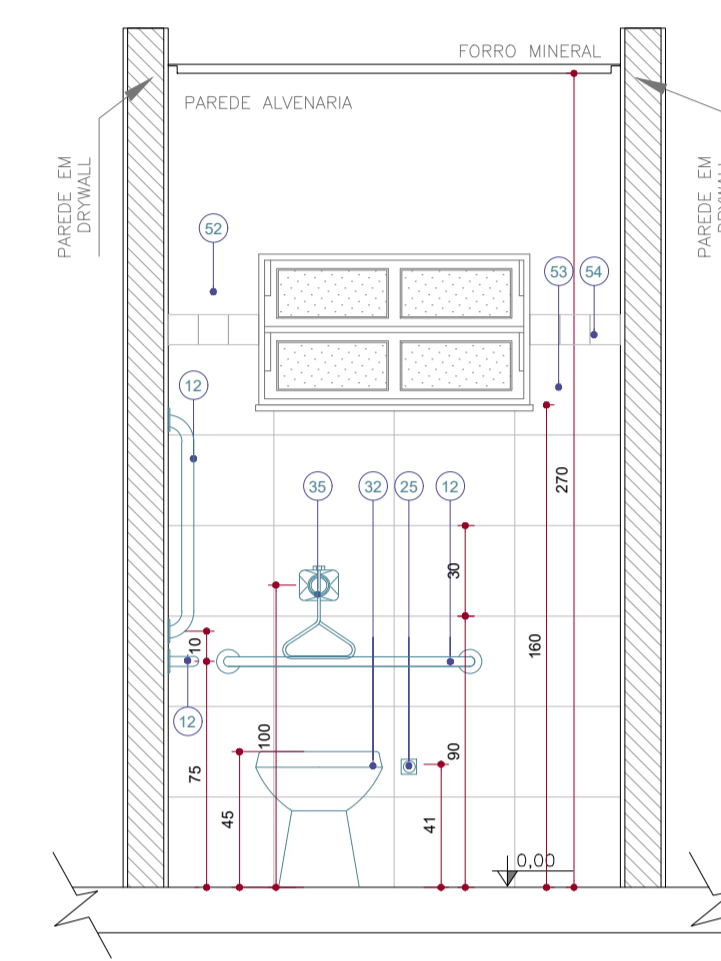
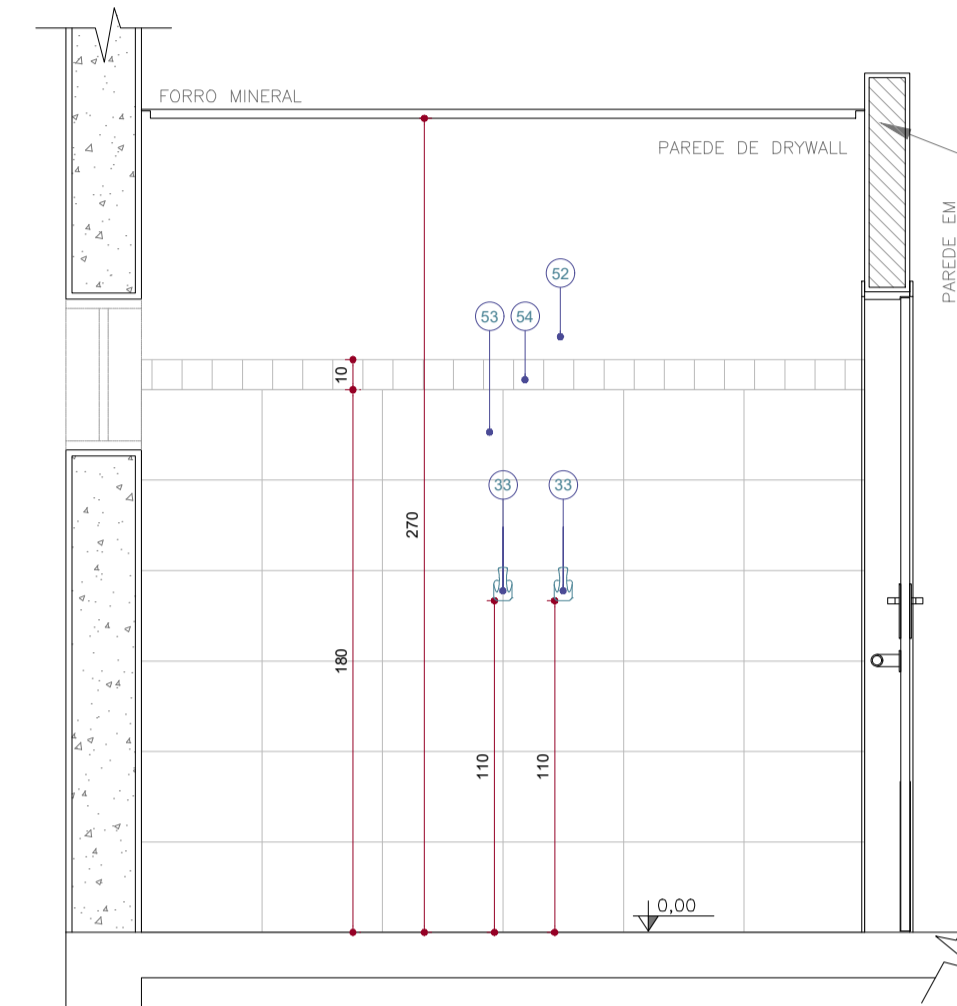
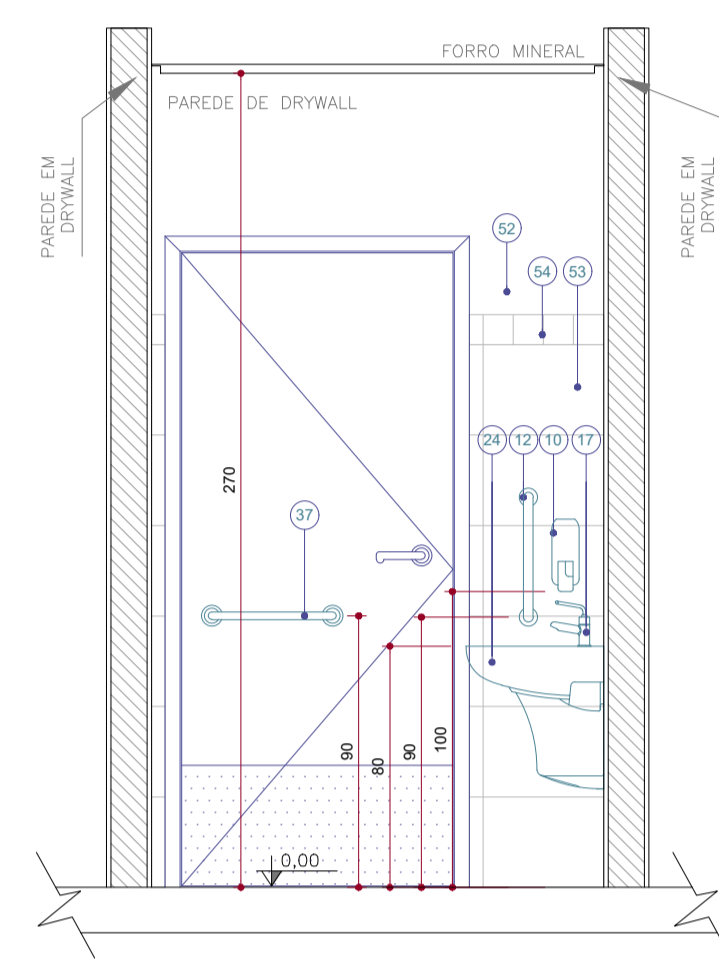
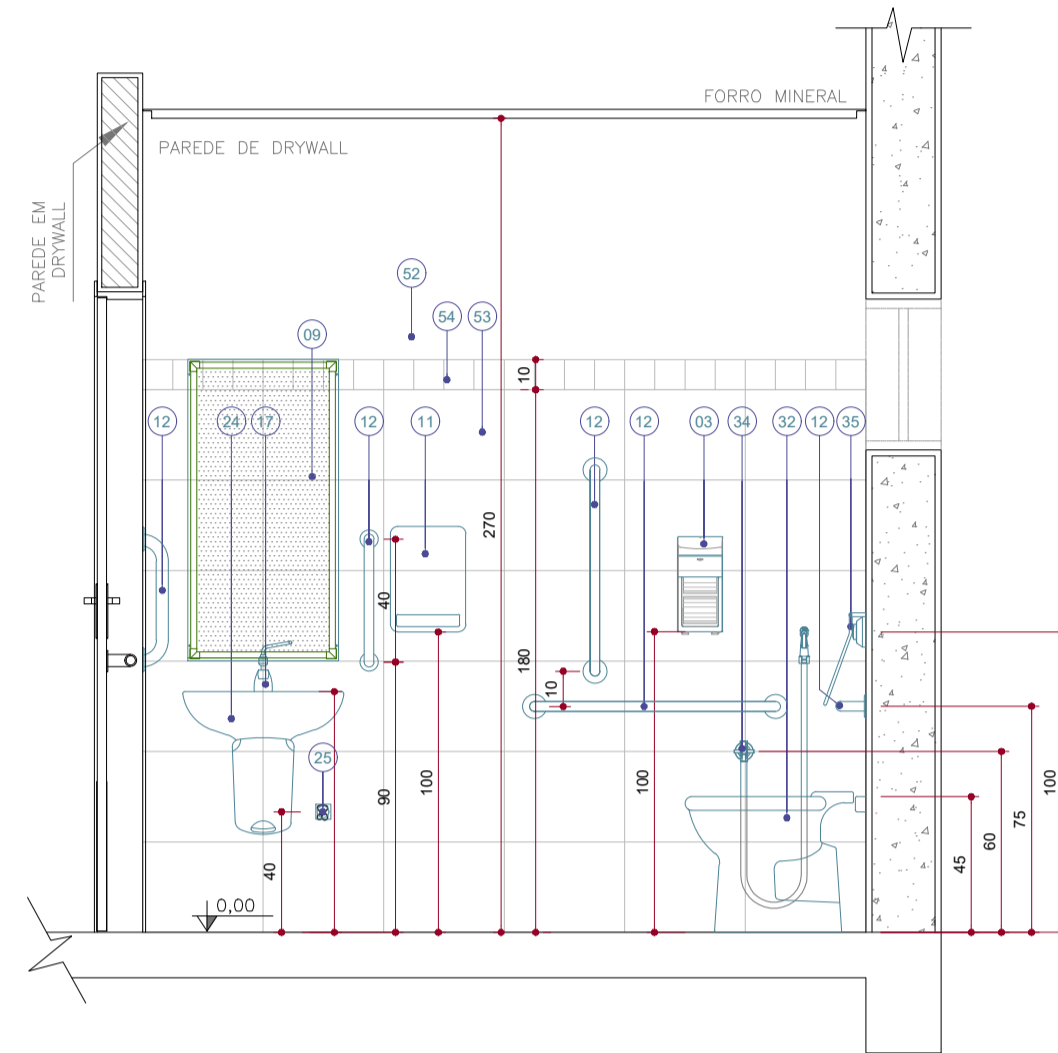
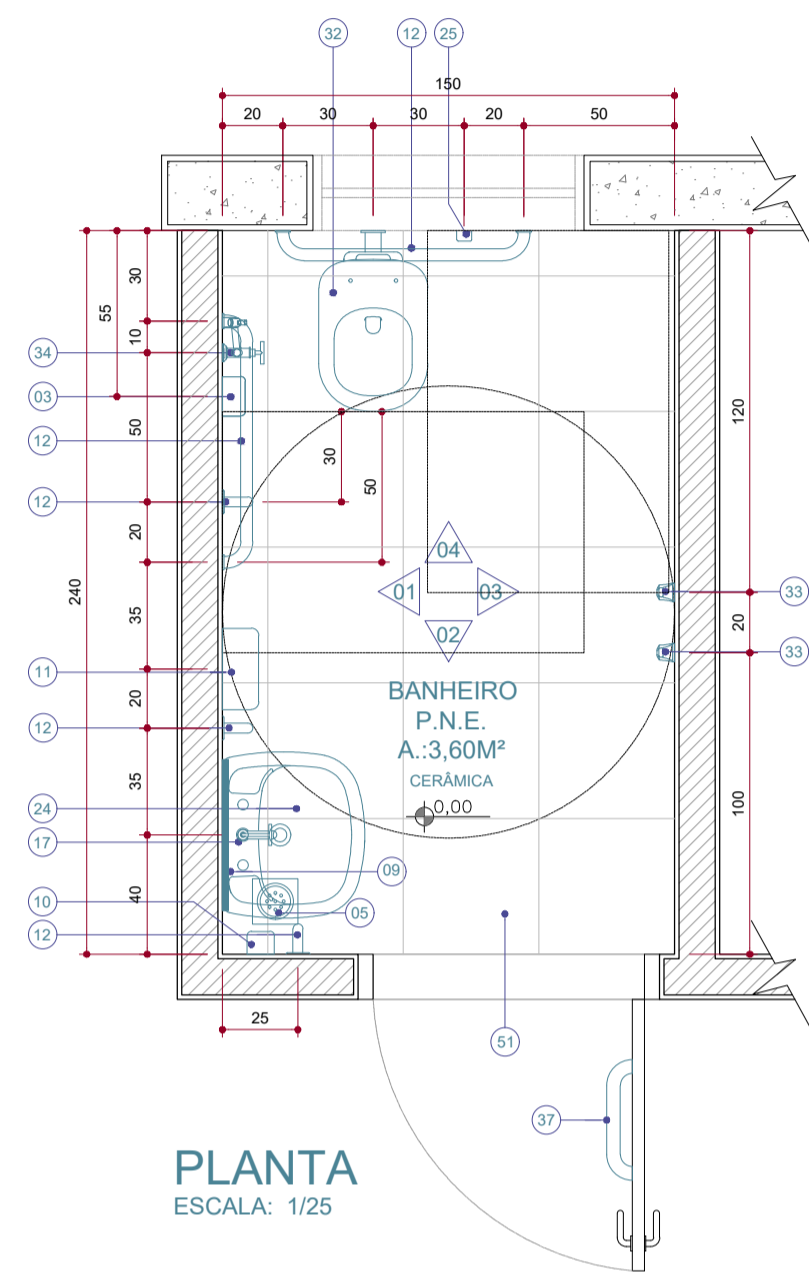
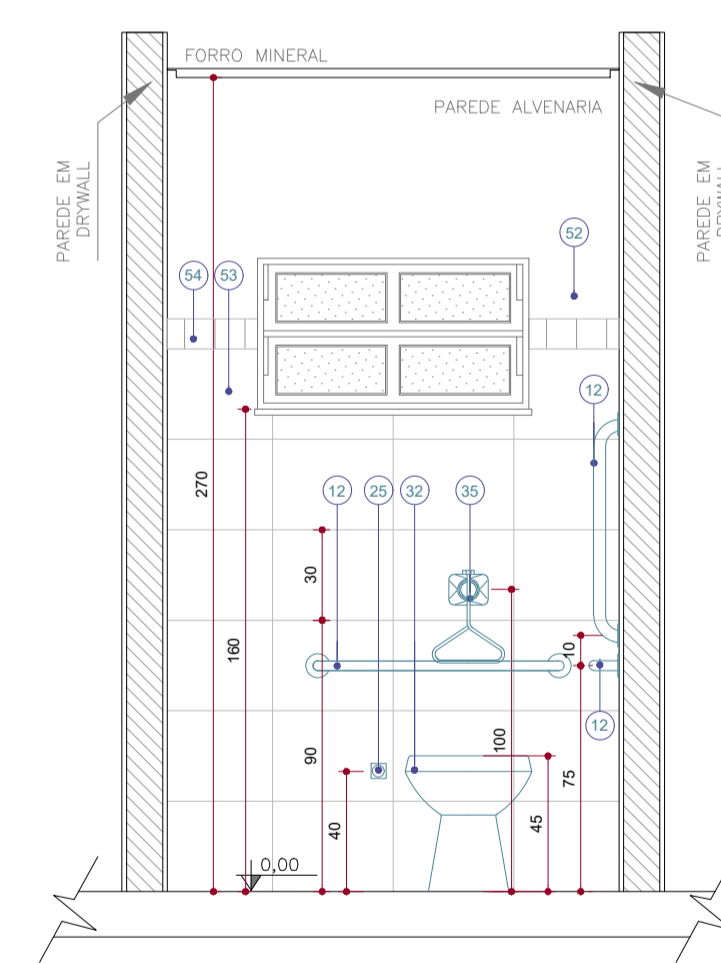
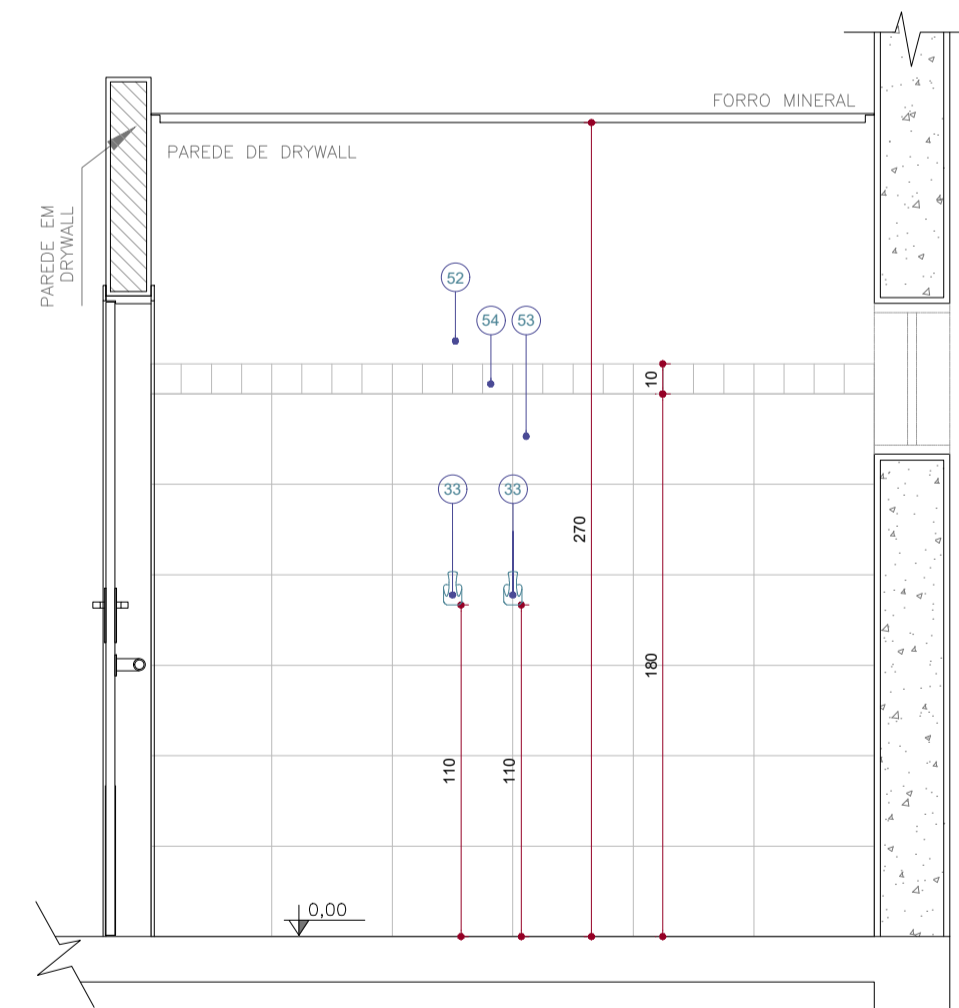
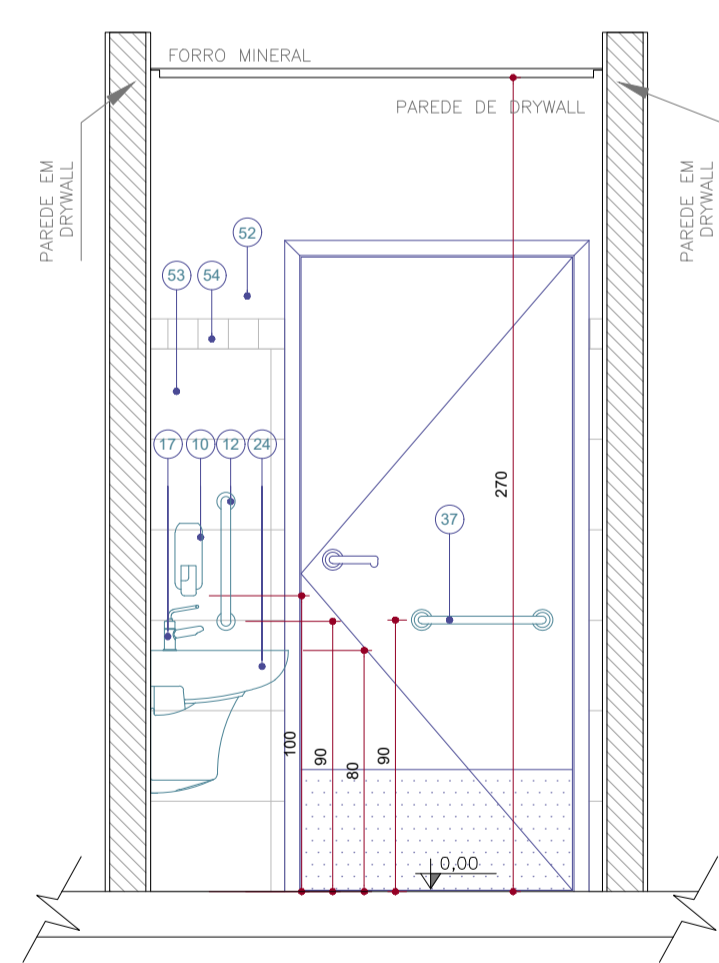
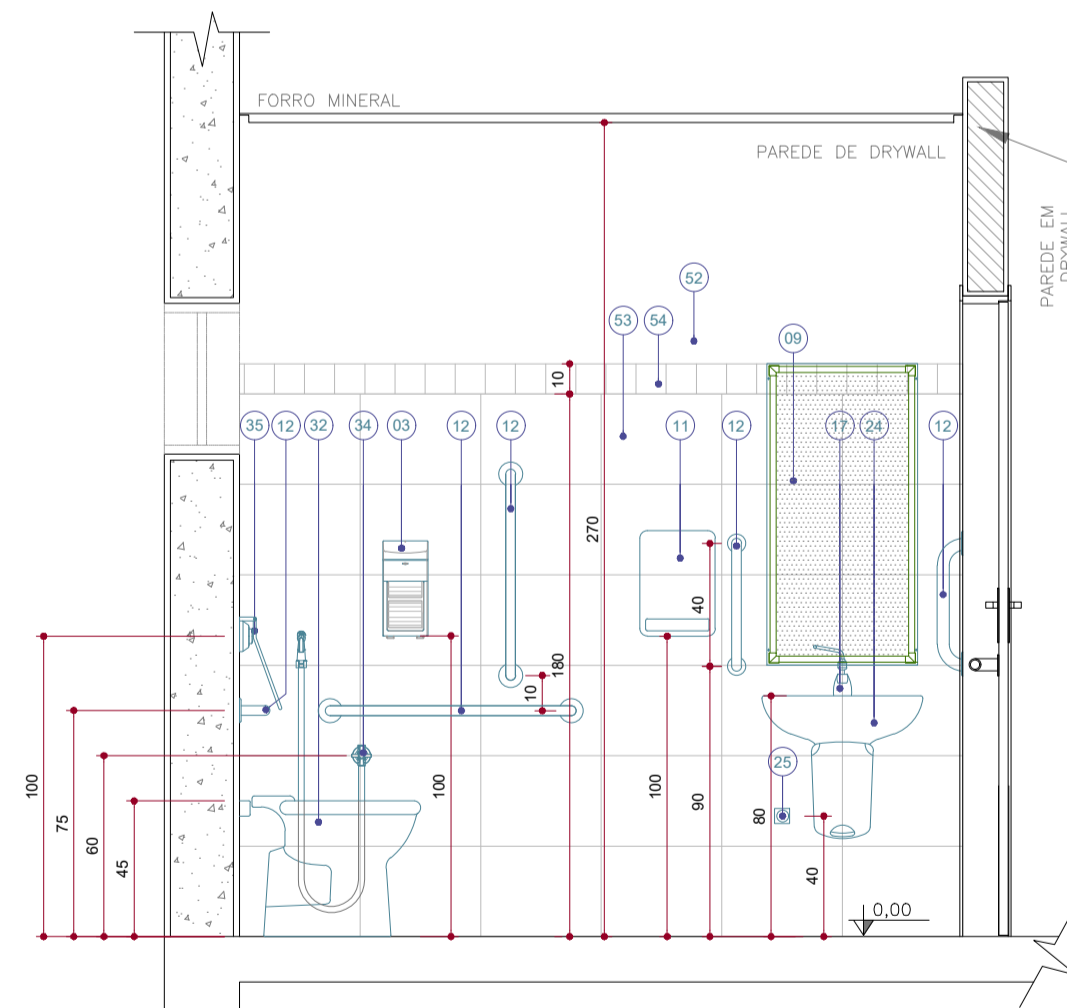
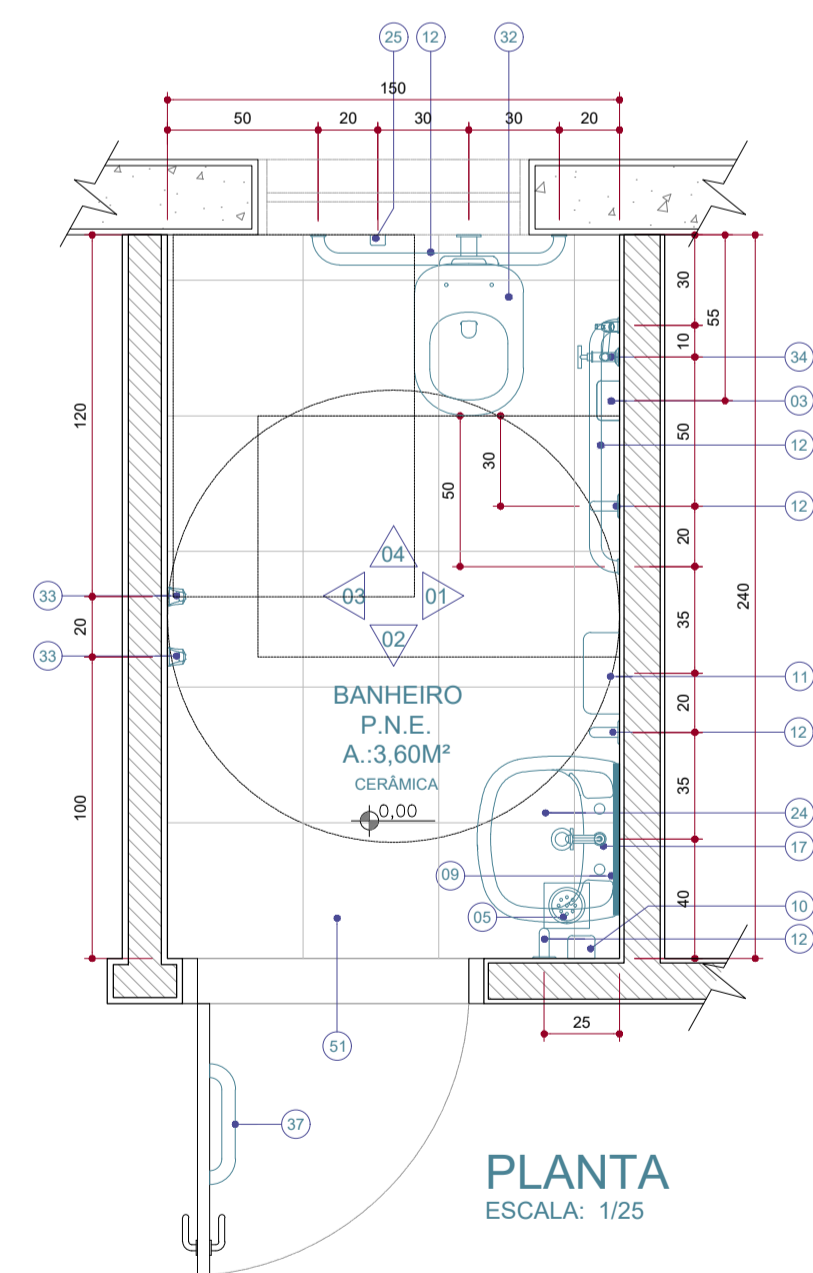


SANITÁRIOS: FUNC. P.N.E.(MAS E FEM) / ALUNOS. P.N.E.(MAS E FEM) - (PAV. TÉRREO)



SANITÁRIOS: INCLUSIVO P.N.E. - (PAV. TÉRREO)



LEGENDA EQUIPAMENTOS

03	PORTA PAPEL HIGIÊNICO.
05	RALO EM INOX, ESCAMOTEÁVEL, 100MM.
07	DIVISÓRIA EM GRANITO POLIDO.
08	BANCADA E ESPELHO EM GRANITO POLIDO.
09	ESPELHO.
10	DISPENSER DE SABONETE LÍQUIDO.
11	DISPENSER DE PAPEL TOALHA.
12	BARRAS EM AÇO INOX ESCOVADO Ø1 1/2".
13	BACIA SANITÁRIA ADULTO COMUM.
14	VÁLVULA DE DESCARGA ANTIVANDALISMO.
15	TORNEIRA DE MESA, BICA BAIXA E ACESSÓRIOS.
17	TORNEIRA DE MESA PARA LAVATÓRIO, COM ACIONAMENTO POR ALAVANCA.
19	SIFÃO TIPO COPO DE LATÃO CROMADO - Ø=1 1/2" X 2".
20	ACABAMENTO DE REGISTRO DE GAVETA DO CHUVEIRO COMUM.
21	TANQUE EM LOUÇA BRANCA, 40 LITROS.
22	TORNEIRA DE PAREDE, BICA BAIXA E ACESSÓRIOS.
24	LAVATÓRIO COM COLUNA SUSPensa ADULTO, FIXADO A 80CM DE ALTURA.
25	DISPOSITIVO SONORO E VISUAL DE EMERGÊNCIA INSTALADO À 45,00cm DO PISO.
26	CUBA DE EMBUTIR, OVAL.
29	SUPERFÍCIE DE TROCA EM GRANITO.
32	BACIA SANITÁRIA ADULTO ACESSÍVEL.
33	CABIDE GANCHO SIMPLES, TAMANHO GRANDE.
34	PONTO HIDRÁULICO PARA PREVISÃO DE DUCHA HIGIÊNICA.
35	VÁLVULA DE DESCARGA COM ACIONAMENTO POR ALAVANCA.
36	NICHO (PORTA-OBJETO), ALTURA DO PISO 90CM, SEGUINDO O REJUNTE DO REVESTIMENTO, COM PROFUNDIDADE 08CM EMBUTIDO NA ALVENARIA.
37	PUXADOR DE PORTA INTERNO PARA BOXE PNE EM INOX.
40	CHUVEIRO ELÉTRICO COMUM.
41	COIFA INDUSTRIAL, FORMATO TRONCO PIRAMIDAL EM AÇO INOX, COM DUTO DA COIFA EM CHAPA DE AÇO.
51	PISO E RODAPÉ CERÂMICOS - REF. COMERCIAL: ELIANE CARGO PLUS WHITE 45X45CM.
52	PINTURA ACRÍLICA COR BRANCO.
53	REVESTIMENTO CERÂMICO 30X40CM BRANCO.
54	REVESTIMENTO CERÂMICO 10X10CM AZUL, FRANÇA.
55	LAVATÓRIO DE CANTO ADULTO, FIXADO A 80CM DE ALTURA.
56	BEBEDOURO ACESSÍVEL H=0,90CM.
57	TORNEIRA DE PAREDE ELÉTRICA.
58	CUBA INDUSTRIAL INOX (50x40x30cm).
59	CUBA INDUSTRIAL INOX (40x34x17cm).
60	TORNEIRA DE MESA, BICA ALTA.
61	PRATELEIRA EM GRANITO POLIDO.
62	PAPELEIRA DE ROLO.
63	FOGÃO INDUSTRIAL 6 BOCAS QUEIMADORES E COM FORNO DE CÂMERA.
64	FREEZER HORIZONTAL DE USO DOMÉSTICO 2 PORTAS.
65	MICROONDAS DE USO DOMÉSTICO.
66	REFRIGERADOR DE USO DOMÉSTICO COMUM.
67	FOGÃO DE PISO COMUM 4 BOCAS.

* AS CARACTERÍSTICAS E REQUISITOS DOS EQUIPAMENTOS, ASSIM COMO AS REFERÊNCIAS COMERCIAIS ESTÃO INDICADAS NO CADENERO DE ENCARGOS E ESPECIFICAÇÕES.

PROPRIETÁRIO/RES. PELO USO: _____ RESPONSÁVEL TÉCNICO: _____

REVISÃO	DESCRIÇÃO	CORREÇÃO	DATA	RESP.



FFF ENGENHARIA

PROJETOS E ASSESSORIA EM CONSTRUÇÃO
ENGENHARIA * ARQUITETURA * LAUDOS
AVENIDA CORRADI II, 1505 - RES. CATTAI - CERQUILHOS/SP
E-mail: fffengenharia@gmail.com TEL.: (15) 99647-5559
www.fffengenharia.com.br CEL.: (15) 3384-1170

OBRA: REFORMA DA FUMEC DESCENTRALIZADA CAMPO GRANDE EM CAMPINAS/SP
PROPRIETÁRIO: FUNDAÇÃO MUNICIPAL P/ EDUCAÇÃO COMUNITÁRIA - CNPJ: 57.500.902/0001-04
LOCAL: RUA EDSON LUIZ RIGONATTO, Nº 1343 - JARDIM MARACANA - CAMPINAS/SP
TÍTULO: EXECUTIVO - ÁREAS MOLHADAS
AUTOR DO PROJETO: RODRIGO GONÇALVES COSTA - CAU: A118438-5
RESP. TÉCNICO: RODRIGO GONÇALVES COSTA - CAU: A118438-5
RRT: SH10351372100
DATA: 09/09/2020

ESCALA:
INDICADA
FOLHA:
08
15