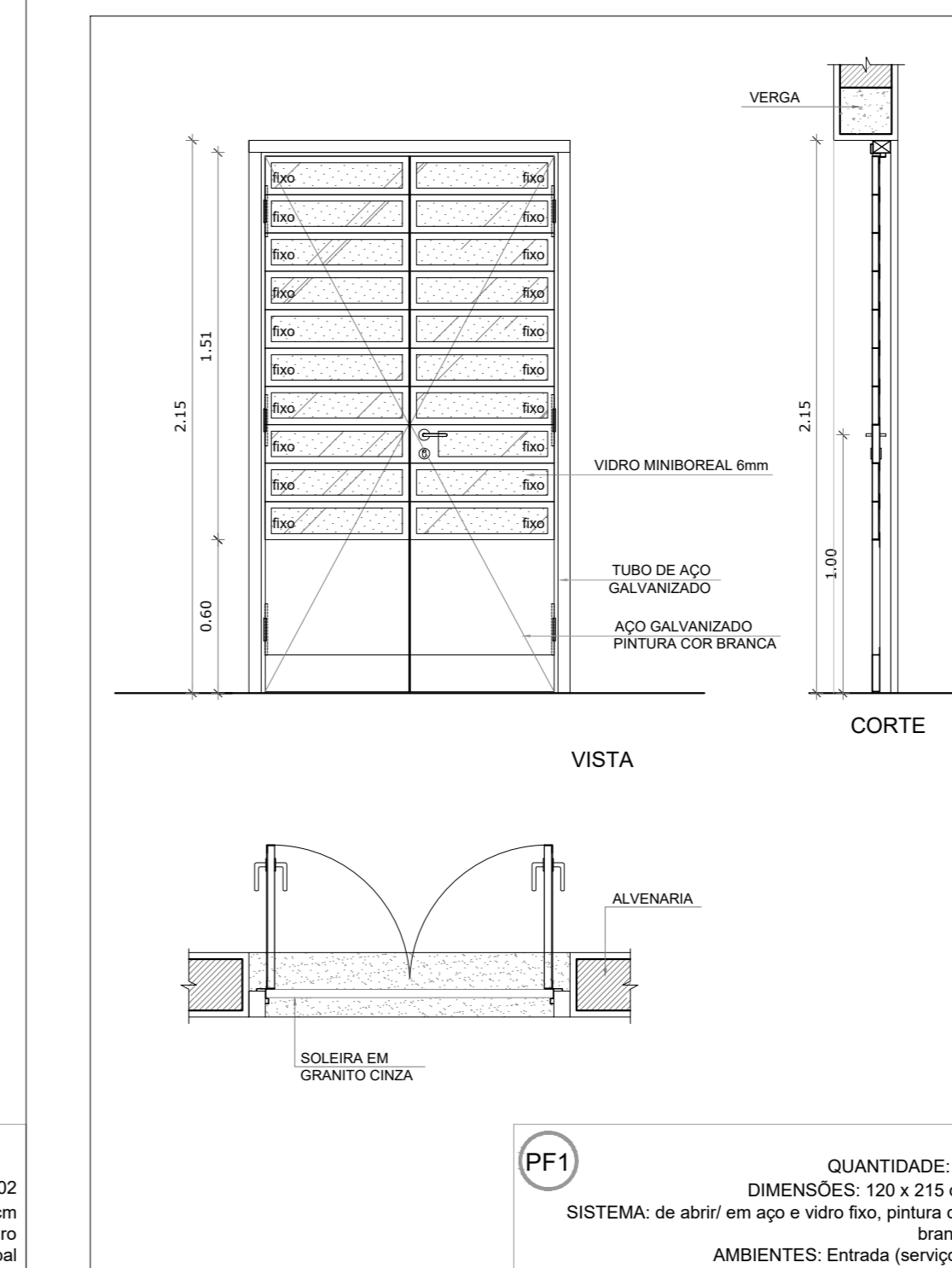
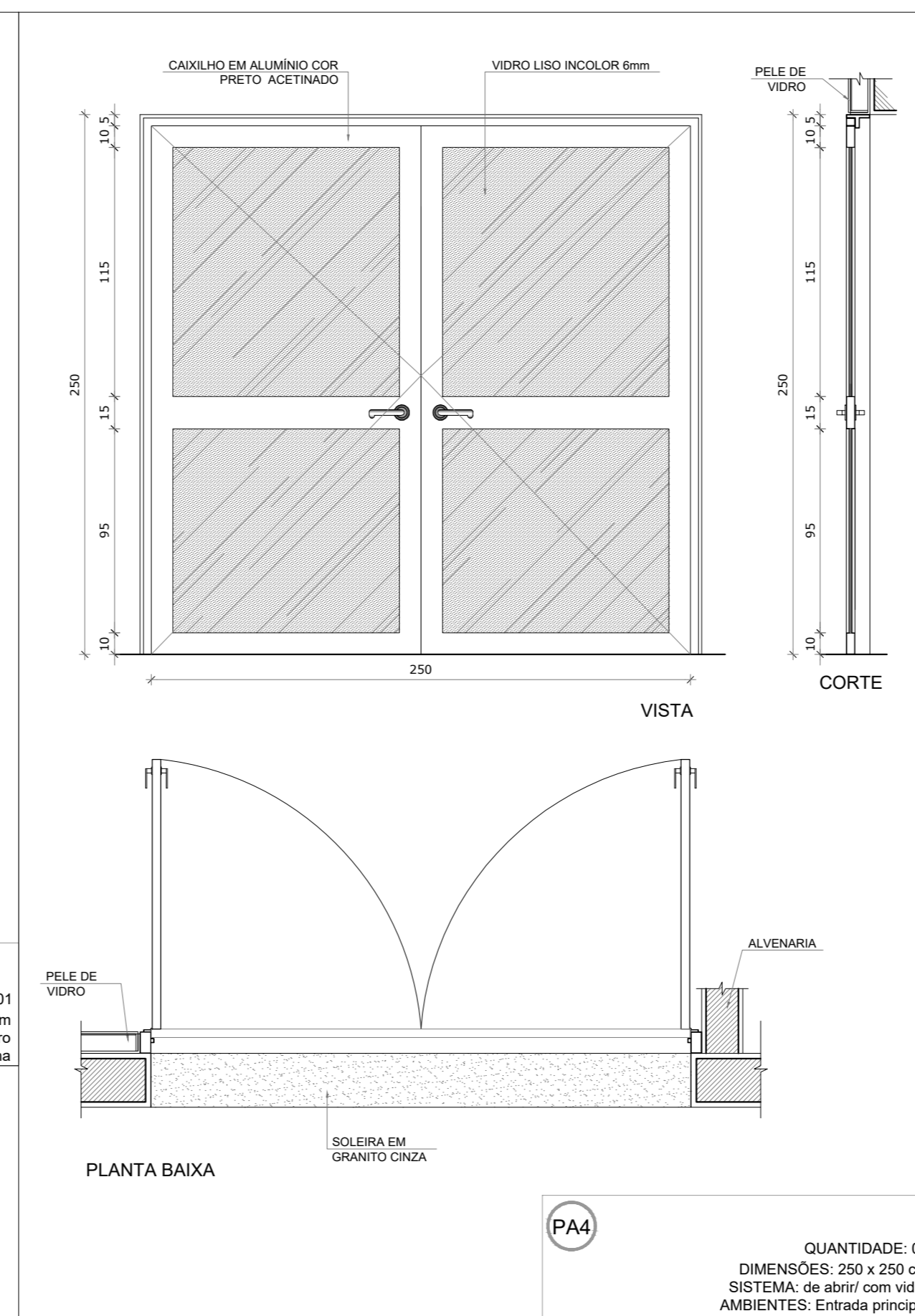
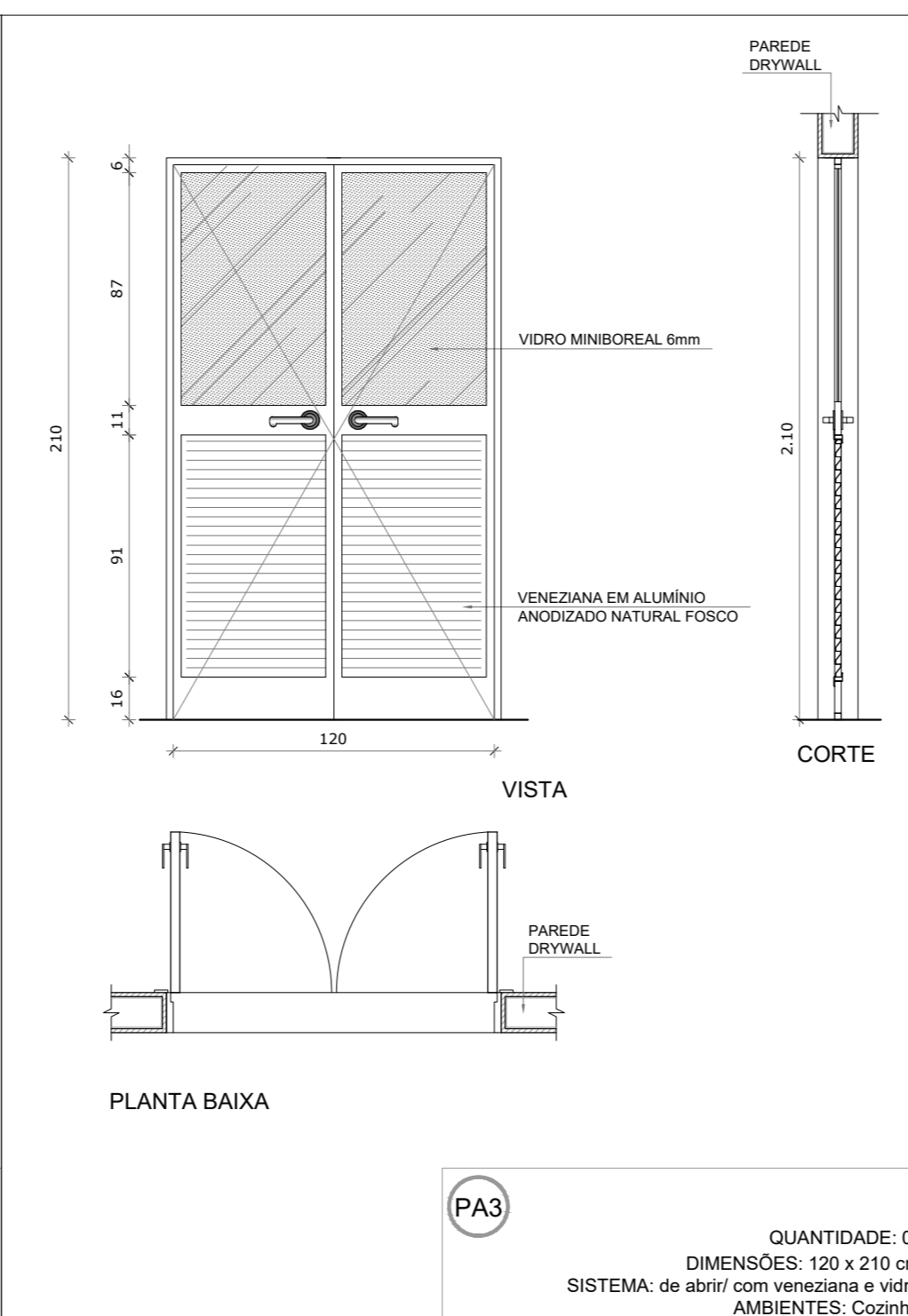
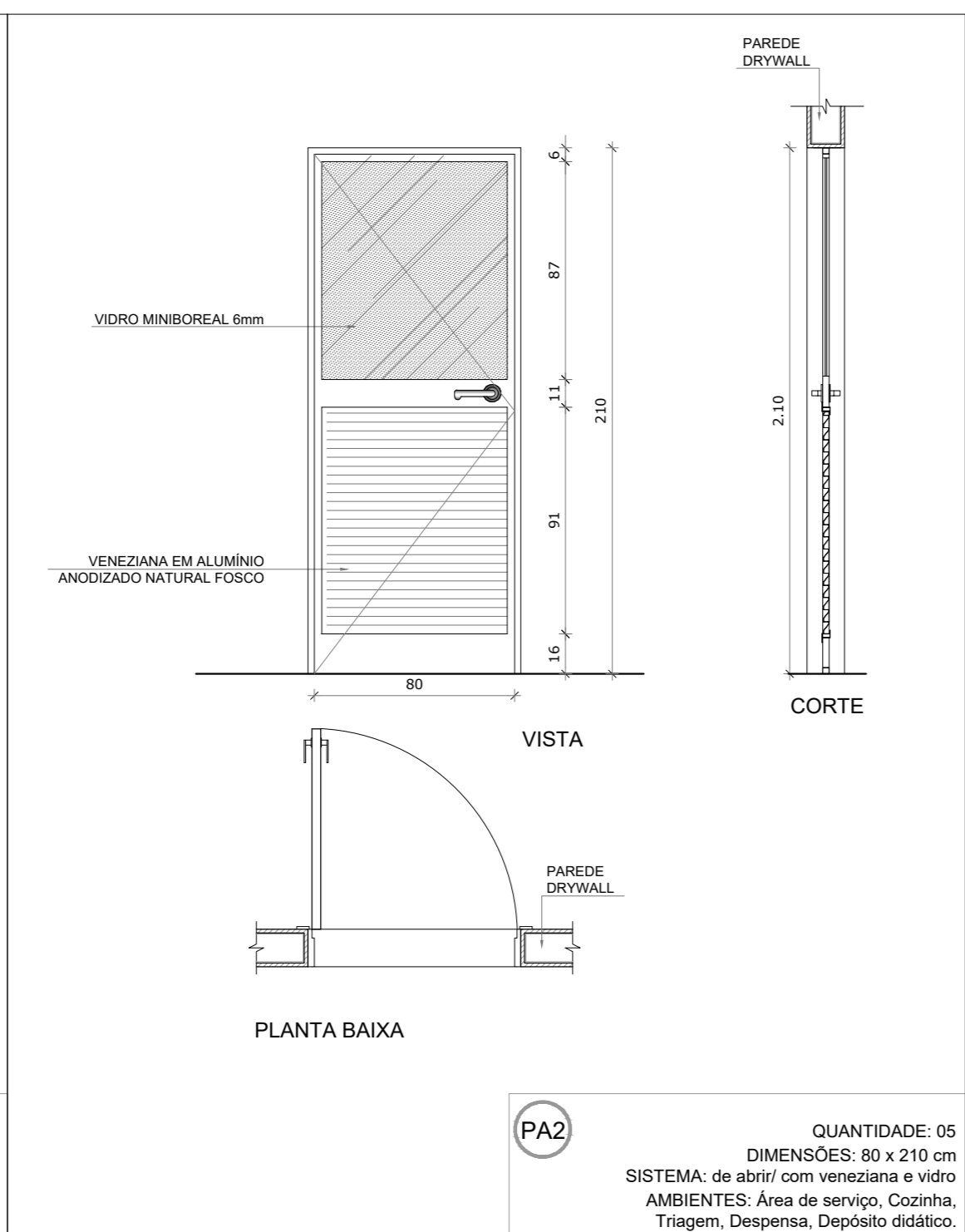
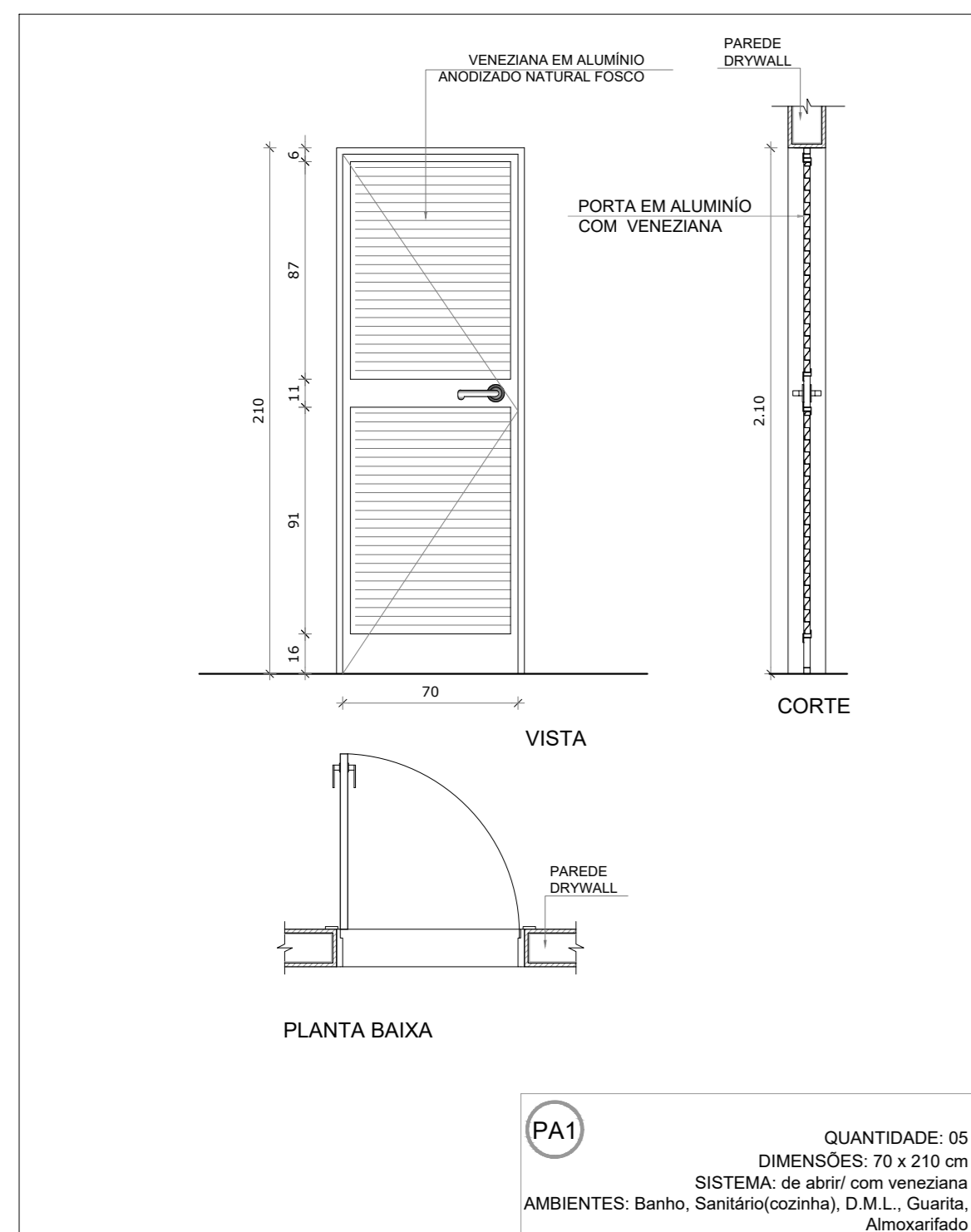


LEGENDA DE PORTAS - PORTAS EM MADEIRA COM PINTURA				
REF.	Dimensões (cm)	QUANT.	TIPO	AMBIENTES
PM1	90 x 210	04	1 folha - de abrir lisa em madeira com chapa metálica	Direção 1 e 2, Copa, Sala de Reunião
PM2	90 x 210	07	1 folha - de abrir lisa em madeira com chapa e barra metálica	Térreo (sanitários P.N.E. - func./alunos/inclusivo) Pav. Superior (sanitários mas./fem.)
PM3	90 x 210	10	1 folha - de abrir lisa em madeira com visor e chapa metálica	Salas de aula, Recepção/Administrativo, Professores, Biblioteca, Sala de informática.
PM4	60 x 160	08	1 folha - de abrir lisa em madeira	Box comum dos sanitários masculino e feminino.
PM5	80 x 160	02	1 folha - de abrir lisa em madeira com barra metálica	Box P.N.E. dos sanitários masculino e feminino.

LEGENDA DE PORTAS - PORTAS EM ALUMÍNIO				
REF.	Dimensões (cm)	QUANT.	TIPO	AMBIENTES
PA1	70 x 210	05	1 folha - de abrir e veneziana	Banho, Sanitário(cozinha), D.M.L., Guarita, Almoarifado
PA2	80 x 210	05	1 folha - de abrir com veneziana e vidro	Área de serviço, Cozinha, Triagem, Despensa, Depósito didático.
PA3	120 X 210	01	1 folha - de abrir com veneziana e vidro	Cozinha
PA4	250 X 250	02	1 folha - de abrir com vidro	Entrada principal

LEGENDA DE PORTAS - PORTAS EM AÇO				
REF.	Dimensões (cm)	QUANT.	TIPO	AMBIENTES
PF1	120 x 215	01	02 folhas - de abrir em aço vidro fixo e pintura-branco	Entrada (serviços)



PROPRIETÁRIO/RES. PELO USO: _____ RESPONSÁVEL TÉCNICO: _____

REVISÃO	DESCRIÇÃO	CORREÇÃO	DATA	RESP.

FFF ENGENHARIA

PROJETOS E ACESSORIA EM CONSTRUÇÃO
ENGENHARIA * ARQUITETURA * PROJETOS * LAUDOS
AVENIDA CORRADI II, 1505 - RES. CATTAI - CERQUILHO/SP
E-mail: fffengenharia@gmail.com TEL.: (15) 99647-5559
www.fffengenharia.com.br CEL.: (15) 3394-1170

OBRA: REFORMA DA FUMEC DESCENTRALIZADA CAMPO GRANDE EM CAMPINAS/SP

PROPRIETÁRIO: FUNDAÇÃO MUNICIPAL P/ EDUCAÇÃO COMUNITÁRIA - CNPJ: 57.500.902/0001-04

LOCAL: RUA EDSON LUIZ RIGONATTO, Nº 1343 - JARDIM MARACANÃ - CAMPINAS/SP

TÍTULO: DETALHAMENTO DE ESQUADRIAS - PORTAS DE ALUMÍNIO/MADEIRA/AÇO

AUTOR DO PROJETO: RODRIGO GONÇALVES COSTA - CAU: A118438-5

RESP. TÉCNICO: RODRIGO GONÇALVES COSTA - CAU: A118438-5

RRT: S110351372100

DATA: 09/09/2020

ESCALA: INDICADA	FOLHA: 13
	15